



iPadの基本

新老人の会東京 iPad交流会 水口 緑

iPadは何に使えるの？

☆ 家族や友人との連絡



☆ 地図

マップ (Apple)



Google Map



Gが目印

☆ 検索

Google



IE



Safari



Firefox



iPadは何に使えるの？

☆ メモ（文の他に写真、地図、検索結果など）



☆ カメラ（写真、動画、早送り、スローなど）



☆ 本（アマゾンのKindle）



☆ リマインダー（予定を知らせてくれる）

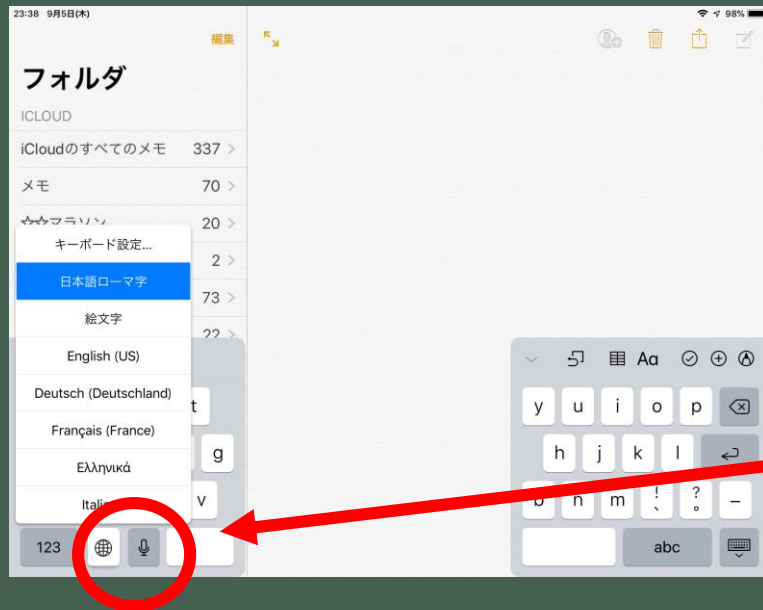


基本的な操作方法

1. タップ 指で画面に軽くポンと触れる
2. 長押し 指で画面を押し続ける
3. ドラッグ 画面に指を当てたまま動かす(滑らす)

iPadの入力方法

☆ 文字入力 (キーボード)



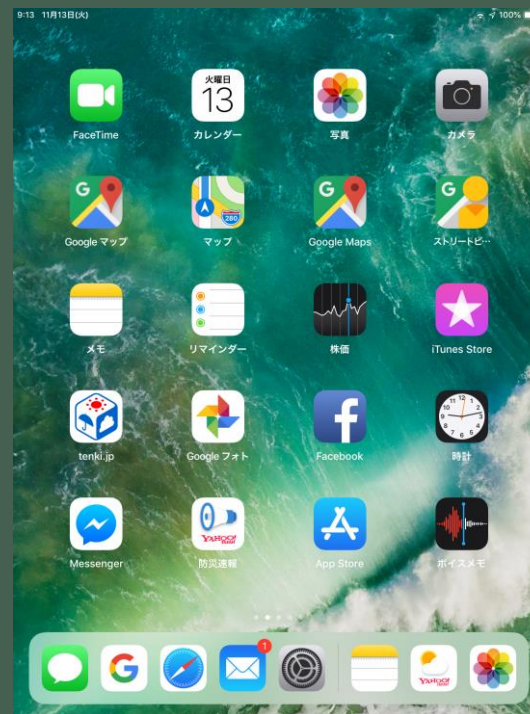
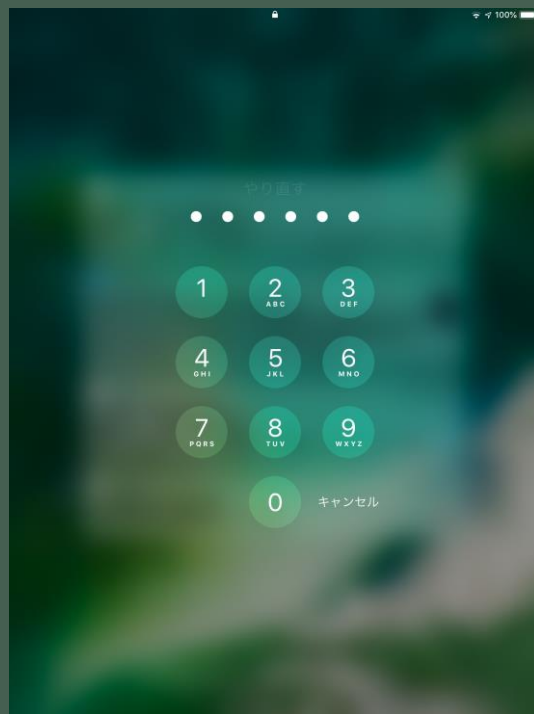
を押すと
音声入力

ここをタップ(押す)

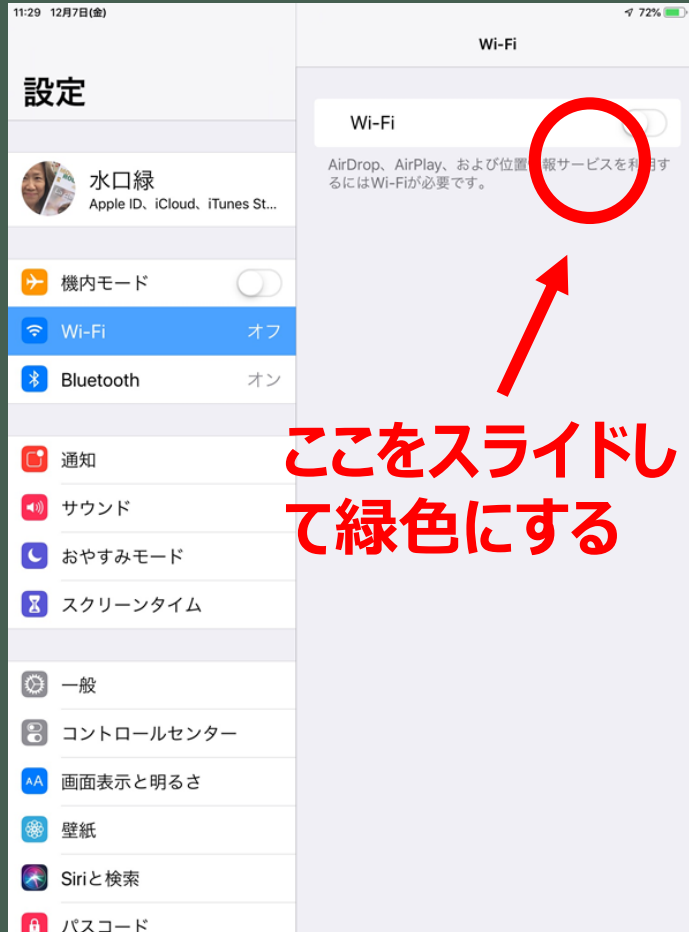
☆ 音声入力



パスコード（6桁の数字）を入力する



wifiに接続する



ここをスライドして緑色にする

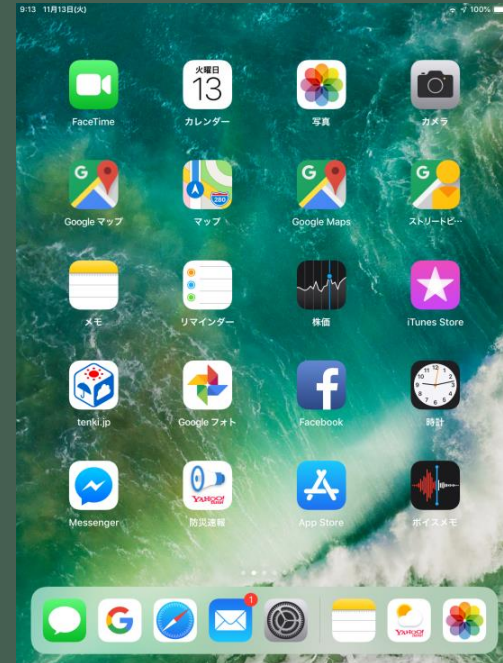


Password: musashino
User Name: place
Password: musashino

分らなくなった時はホームボタン



ホームボタン



ホームボタンを押すとスタート画面に戻る